TULIPÁN

T T

T	P	T	A	T	N
B	T	C	Ť	D	T
T	H	T	Z	T	I
K	T	U	T	Č	E

NARCIS

N  N

M	N	T	A	N	U
N	E	R	N	S	W
V	N	D	Ň	N	A
N	P	E	N	D	N

Grafomotorický pracovní list - HMYZ

Pozorně si prohlédni motýly a housenky. Mají na sobě vzory, které ti napoví, ze které housenky pochází který motýl. Spoj je čarou! Zároveň dokresli včelám křídla.





Spočítej, kolik listů mají květiny a přiřaď je čarou ke správnému počtu puntíků.






1
2
3
4
5
6
7
8
9
10

OBTÁHNI CO NEJPŘESNĚJI ŠEDÉ ČÁRY, KTERÉ VEDOU OD ZVÍŘÁTEK.

Nápady pro Aničku

Kvítkům bzučí písničky
pracovité ...
(včeličky)

Okvětní lístky nakresli pomocí kliček jedním tahem. Střed kvítků tvoří spirála.
Každý kvítek vybarví jinou barvou.

Spočítej zvířátka na farmě a počet zapiš (pomocí číslic nebo teček)



Rozstříhej obrázek, správně slož a nalep na čistý list papíru





Spočítej zvířátka na farmě a počet zapiš (pomocí číslic nebo teček)



 _____

_____

_____

_____

_____

_____

Logopedické procvičování

- **„Co náš zahradník zasadil?“** – *vytleskávání slabik se-mín-ko, mák, ku-ku-ři-ce, fa-zo-le, apod. Také slova můžeme vytleskávat v rytmu (např. „mák“– nota celá, „čoč-ka“ – noty půlové, „fa-zo-le“ – noty čtvrťové apod.). S dětmi několikrát vytleskáme, pak je necháme hádat – co zahradník zasadil?)*

- **básnička „Semínko“**

Z malinkého semínka,
které v zimě spí,
roste malá rostlinka.
Když se probudí,
protáhne se, rozhlédne se,
koukne z díry ven,
ukáže se sluníčku,
řekne, dobrý den!

- **básnička „Na dvorečku u vrátek…“**

Na dvorečku u vrátek, máme plno zvířátek.
Kohout, kvočna s kuřaty, kačer, kachna s káčaty.
Z koutu kouká kočička, má tam misku od mlíčka.
V chlívku koza rohatá a kravička strakatá.
V králíkárně králíci, ve stáji dva koníci.
Hřebeček a kobylka, páni, to je idylka.

Hmyzí domečky



Stále více a více hmyzu mizí z naší "uklizené" kulturní krajiny. Nedostatek přirozených přístřeší k hnízdění, tak důležitých pro včely, brouky a vosy, je příčinou toho, že jsou stále vzácnější. Jednoduchými prostředky můžeme dopomoci k nápravě. Pomocí hmyzích domečků poskytneme užitečnému hmyzu domov na naší zahradě.

Užiteční živočichové se starají o přirozenou regulaci škůdců. Za jejich pomoci mizí nejedno trápení s mšicemi a ostatními škůdci. Pomocí vhodných příbytků můžeme do zahrady přilákat i důležité opylovače. Během sezóny zde panuje čilý ruch a tak nejsou tyto příbytky jen opatřením na podporu užitečných živočichů, ale také úžasnou možností pozorování a poznávání naší původní fauny.

Nájemníci hmyzích domečků

Slunéčko sedmitečné

Krásná beruška je nenasytný dravec a zvláště její larva. Dokáže zkonzumovat za rok až 5000 mšic a naklást až 2000 vajíček. U nás žije až 70 druhů. Rády přezimují ve velkých skupinách.

Škvor obecný

Škvor je sice všežravec, ale má v oblibě mšice, hmyz a jejich vajíčka. Vyhledává temné kouty a rád se zabydlí v hliněném květináči, vyplněném slámou.

Zlatoočka obecná

Dospělí i larvy zlatoočky sají šťávu z mšic. Larvy také s oblibou hodují na housenkách, larvách much, červce a svilušky.

Pestřenka

Užitečná moucha, připomínající spíše včely nebo vosy. Dospělí se živí pylem a nektarem, naopak larvy jsou masožravé. Živí se mšicemi, sviluškami , třásněnkami a dalšími rostlinnými škůdci.

Včela samotářka

Jen u nás existuje až 600 druhů. Žijí samostatně nenápadným životem. Na rozdíl od včely medonosné netvoří kolonie. Protože nehájí úl, nejsou agresivní. Sice nám nedají med, ale bez včel samotářek, které snášejí i chadné počasí, by mnoho ovocných stromů nepřineslo žádné ovoce. Na jaře se spáří a pak samička naklade do dutinky v zemi (písku, stéblech) vajíčka. Pro každé vajíčko vytvoří samostatnou komůrku, kterou vyplní pylem a zavíčkuje. Vylíhlá larva se pylem živí, poté se zakuklí a přečká tak celou zimu. Na jaře vylétne nová generace.

DOKRESLI PRAVOU PŮLKU OBRÁZKŮ JARNÍCH KYTIČEK. JE TU NARCIS, PAMPELIŠKA, FIALKA A TULIPÁN - POZNÁŠ, KTERÁ JE KTERÁ? KYTIČKY VYBARVI SPRÁVNÝMI BARVAMI.

Nápady pro Aničku

CHYTROLÍN

časopischytrolin.webnode.cz

Pracovní listy pro kroužek Chytrolín

ZRAKOVÉ VNÍMÁNÍ, LOGIKA

Doplň řady žabek. Všimej si pravidelného střídání. Vystřihni obrázky a nalep je.

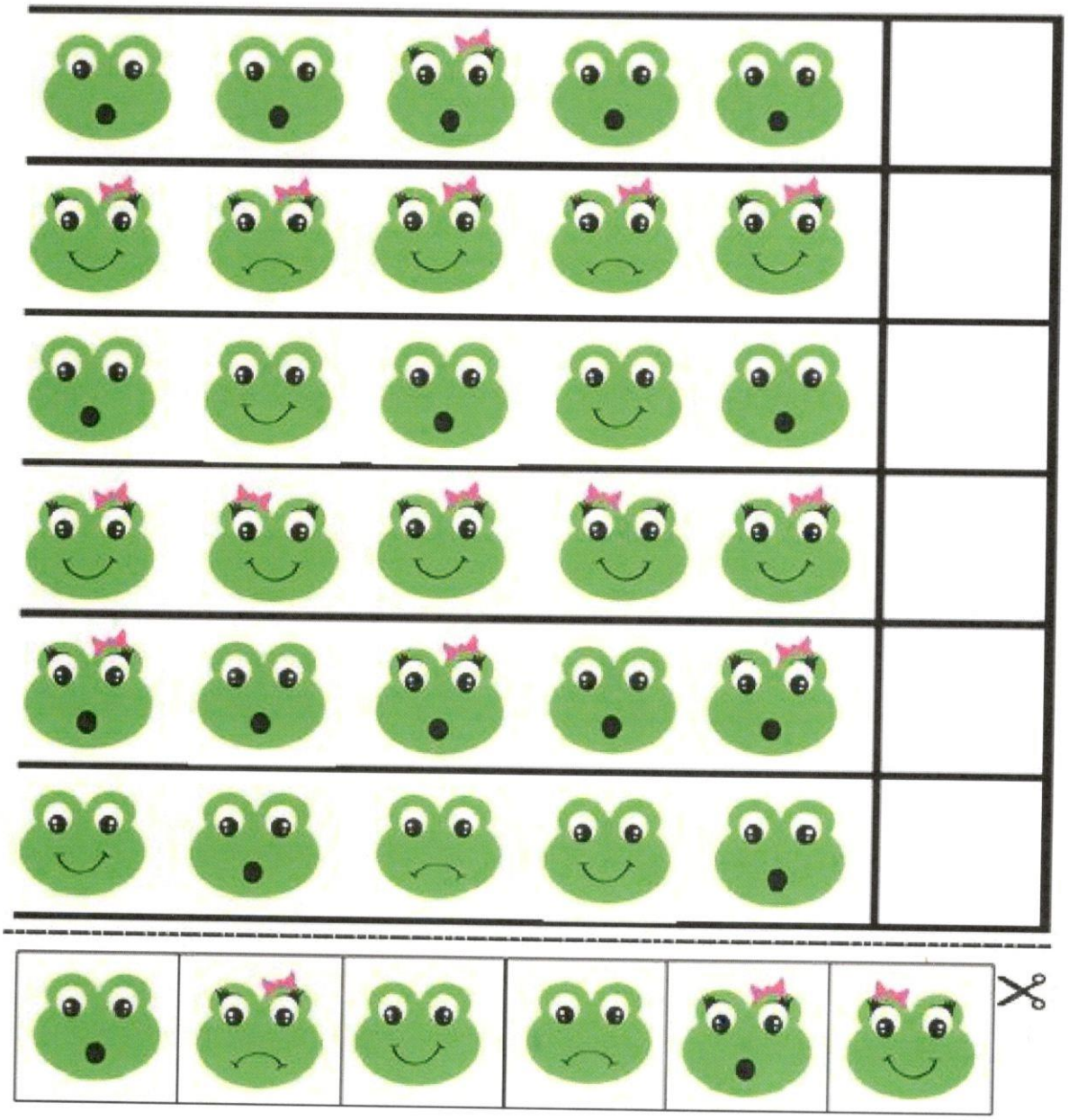

Najdeš 7 rozdílů?





HLEDEJ RÝMY

Ve skříni i mimo ni najdi sedm rýmů a zažeň tak rýmu.



SLOVNÍ FOTBAL

16. Určitě znáš hru slovní fotbal. Teď si ji zkusíme zahrát na papíře. Podívej se na vzor a podle něho propoj všechny obrázky. Žádný obrázek ti nezbude.

vzor



AUT **O** → **O** SE **L** → **L** EV



Zakroužkuj obrázek, který do řady nepatří. Poté vysvětli, proč tomu tak je.

DUB JEDLE BUK BŘÍZA



CHRPA SMETÁNKA KAKOST HRUŠKA

OŘECH ŽALUDY KAŠTAN ULITA

HNÍZDO PÍRKO ŠÍPKY STOPY

Pohybové cvičení

Mlsná kočička

Jedna malá kočička měla pusu od mlíčka,

v misce měla mlsnotu, lízala tu dobrotu.



Pila tiše pomalu, pak si lehla na trávu. V bříšku měla teplíčko,
upředla nám klubíčko.



Zvedla hlavu, sedla si, dala ruce nad vlasy. Malovala sluníčko,
popřála mu štěstíčko.

Hra na sochy nebo nehybná, začarovaná zvířátka

Počet hráčů: libovolný

Cíl hry: rozvoj postřehu, pohybové obratnosti

Pravidla hry: Jeden hráč (hlídač v muzeu) se otočí k ostatním zády. Ostatní hráči zaujmou nějakou zajímavou, případně komickou, pozici a stojí bez hnutí jako sochy. Hlídač se otočí a 2 minuty si ostatní hráče prohlíží. Pak se opět otočí a hráči (sochy) změní maličko svou polohu. Hlídač pak musí sochy postupně vrátit do jejich původní polohy.



Hra na kočku a myš

Další názvy hry: Na leoparda, Plácaná

Počet hráčů: od 2 hráčů (při větším počtu hráčů zvolíme víc koček)

Cíl hry: rozvoj postřehu, soustředěnosti, pozornosti, hrubé motoriky

Pravidla hry: Hráči (myši) sedí v kruhu v tureckém sedu nebo klečí. Vybraný hráč (kočka) sedí na bobku uprostřed. Myši mají na kolenou položené ruce dlaněmi vzhůru. Kočka se rychle otáčí a snaží se některou myš plácnout do dlaní. Myši mají za úkol rukama ucuknout. Pokud myška nebyla dostatečně pohotová a neucukla, vymění si s kočkou role.

Je-li skupina dětí početnější, můžeme udělat více kruhů a zvolit tak více koček, což je jednodušší varianta.

Pro vyspělejší hráče uděláme jeden kruh, v němž obíhá více koček. V tomto případě je lepší zvolit variantu ve stoje s rukama před sebou, dlaněmi vzhůru, aby se kočky mohly lépe pohybovat po kruhu.



UKECANÁ ŽÍŽALA

Marie Kružíková



1. Žížaličko, žížalo, jakpak se ti vstávalo?
2. Žížaličko milá, víš - ty si hezky vymýšlíš!



Hlína ještě tvrdá byla, nožky jsem si ubrousila.
Kdepak by se nožky vzaly - žádné nikdy u žížaly


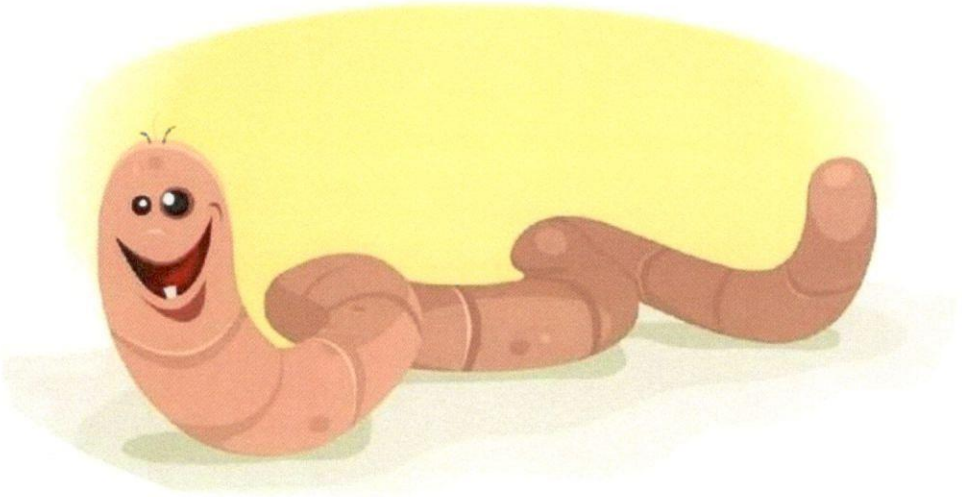
Ráno za moc nestálo, ráno za moc nestálo...
neuvidíš, nespatříš, neuvidíš, nespatříš.